הערה חשובה:
במידה ובשטח יתאפשר להגביה תקרה מונמכת מתוכננת בב-10 עד 20 ס"מ נא ליצור קשר עם ברור אדריכלים לצורך עידכון מפלסי תקרות

תקרה מינרלית 60X60 ס"מ
מדגם של רוב התקרות הפריקות בבית החולים
להתקנה בקונסטרוקציית "פין נייד"
קונסטרוקציית תקרת אריחים מערכים מסוג "פין" נייד בגוון אלומינום מבנ"/בסוף RAL 9006
פרופיל L+Z מסביב בגוון אלומינום מבנ"/ RAL 9006 בסוף
יש לבצע קונסטרוקציית תקרה במרחבים מוגנים בהתאם להנחיות הג"א ורה"מ של חברת "איומפ"

תקרת רשת 60X60 EXPANDED ס"מ
רשת דגם 38/10/V2R עשויה אלומינום תוצרת ASPEN INTEGRA
פרט קצה חצי שקוע- פריק - מיועד להתקנה בקונסטרוקציית "פין נייד"
נמר פי ארח - מבנ. בי ניה אקומסם שחורה מדבקה בגב האח"
*ל"פ הנחיות היצרן יתקן ר הבר האטוסקר לא יובטן כראי לחתקרת הרשת לכן
על המבצע לראוג להתבקה מבנה של הבר לדשת לפני התקנת התקרה
ספק התקרה - "הורה יצוא ובוא בנ"מ או שרע
קונסטרוקציית תקרת אריחי רשת מסוג "פין" נייד בגוון אלומינום מבנ"/בסוף RAL 9006
פרופיל L+Z מסביב בגוון אלומינום מבנ"/ RAL 9006 בסוף
יש לבצע קונסטרוקציית תקרה במרחבים מוגנים בהתאם להנחיות הג"א ורה"מ של חברת "איומפ"

הערות כלליות לתכנית תקרה ותאורה:
1. כל גופי התאורה LED בגשמחים הציבוריים עם אור בגוון לבן חם.
2. כל אביזרי התאורה בגוון כסף מט לאישור האדריכל
3. מיקום המפסקים ייתוכנן ע"י מהנדס חשמל בתאום עם האדריכל
גובה לרצפה H=85 , אם לא צוין אחרת בתכנית או בחיתוך.
כל הלחצנים חוצרת "בפיצינו" או שרע
בגוון כסוף מסוג BTICINO LIGHTTECH CR=CROMO אי TH=TECH כולל המפסקים
4. יש לקבל אישור סופי של כל הגופים ע"י מעצב פנים ומהנדס החשמל בטרם ביצוע
5. יש לדאוג לגיית חדרים באחראיות יועץ חשמל ובאמות עם ברור אדריכלים
6. במטבח תקרת גבס עם חיפוי הקירות לאורך כל הקירות יבוצע פרופיל ניתוק מסוג PG13 של הכם אפריים בגוון לבן - ראה פרט בגיליון זה
7. את התכנית הזאת יש לקרוא במקביל עם תכניות היועצים המקצועיים
במיזוגים, חשמל, ספרינקלרים, אינסטלציה וכו'
8. על המהנדס חשמל לחכנן כמות הנדרשת של גופי תאורת חרום וגופי תאורה 24 שעות
יש דדאוג לגופי תאורה בתקן 3x3IP בדרכי מילוים יש לוחאם את מיקומם עם מעצבי הפנים
9. מיקום דרייברים לספי תאורה LED בלוח חשמל או בצורה נסתרת בסיגרי גבס
עם סימון מיקום בתאום עם אדריכלי פנים

* כל גופי התאורה בעלי אישור מכון התקנים הישראלי והג"א, פרט לגופים הדקורטיביים המיועדים לאזורים לא ממוגנים.

* יש לבצע התקנת גופי תאורה במרחבים מוגנים בהתאם להנחיות הג"א

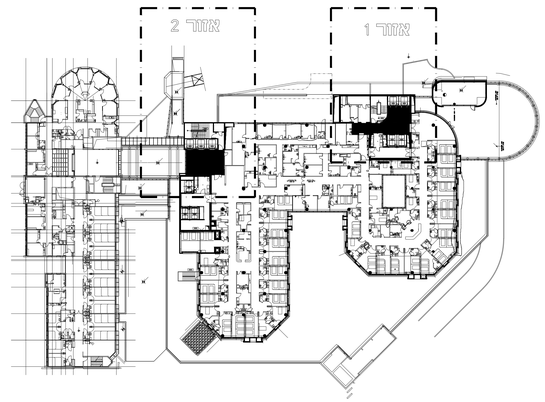

סכמת מיקום האזור
מפלס +18.85 קנ"מ 1 : 500

*אזור של הבניין הקיים מעורפת באופן מוסכם

מקרא גוונים לתקרות
כל הסיגרי גבס ייצבעו באותו הגוון
טופקריל "לגעת בצבע" של מסבור
MEDITATION 0540P עמ91
מקסקוג "לגעת בצבע" של מסבור

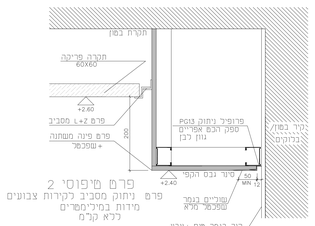

פרט מיפוסי 2
פרט ניתוק מסביב לקירות צבועים
מידות במילימטרים
ללא קנ"מ

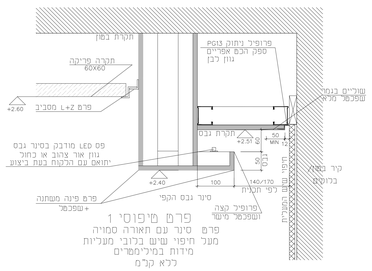

פרט מיפוסי 1
פרט סיגר עם תאורה סמויה
מעבר חיפוי שעיש בלובי מעליות
מידות במילימטרים
ללא קנ"מ

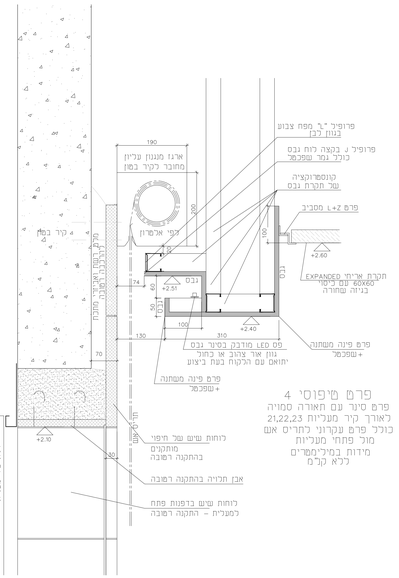

פרט מיפוסי 4
פרט סיגר עם תאורה סמויה
לאורך קיר מעליות 21,22,23
כולל פרט עקרוני לחרים אם
מול פתחי מעליות
מידות במילימטרים
ללא קנ"מ

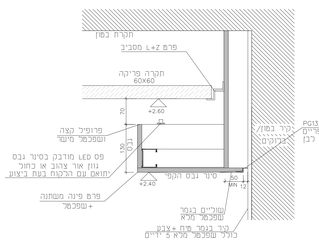

פרט מיפוסי 3
פרט סיגר גבס עם תאורה נסתרת
מונמך מסביב לתקרת אריחים פריקה
מידות במילימטרים
ללא קנ"מ

פרט מיפוסי-מפגש שני פרופילי ניתוק
ניצבים בתקרת גבס

ללא קנ"מ

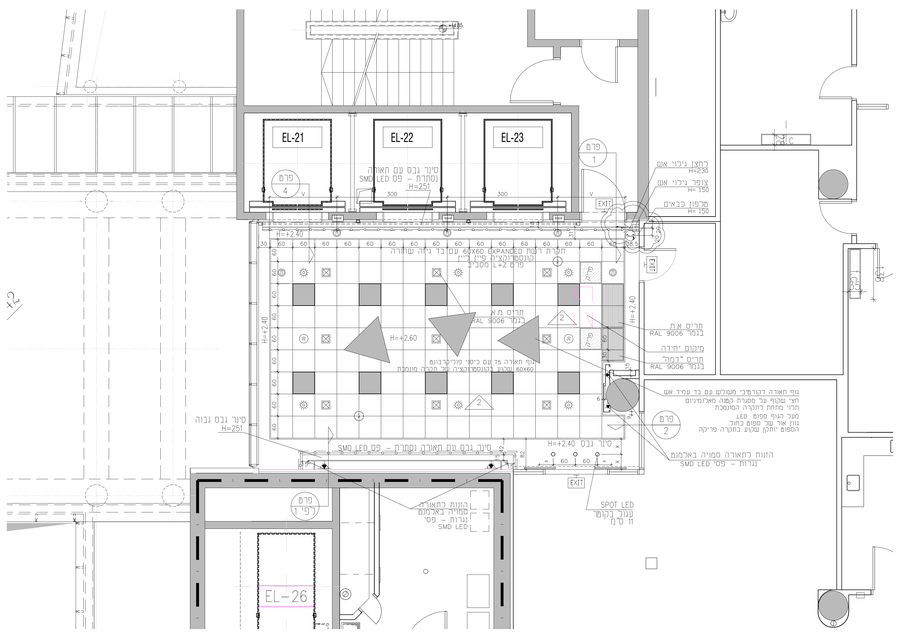

מפלס 18.85 מטעליות EL-21 EL-22 EL-23 (אזור 2) קנ"מ 1:50

מקרא לתכנית תקרה
הכמיות מחוטוגות לקוטה אחת בכבר.

גוף תאורה מדגם "מאבר"ל 4x14W עם "גגום תאורה" בחזות 60x60 ס"מ אי מ"מ תקרה מקצוה. קונסטרוקציה "פין" נייד על בגוון כסף מט RAL 9022 בסוף "מאבר"	20 יחידות
גוף תאורה הקרמבר המגוים עם בו עמיד אם ולא מטר אר בגוון מבנ"/בסוף RAL 9006 מטרת מחוה הקרה המגוים - מסך - "מאבר" - גרים מיבור מרים מפוס LED - מדגם פיקמרן עגול - ראה מק"ש המפוד נון אר כחול. המסך יחתן שקוע בתקרת רשת מאר	3 יחידות
מרוקר תאורה שקוע מדגם CHANNEL כולל שפרים בדוחב כוהב ח ס"מ אור לבי תכנית מחוגדת "דגום "מגיל מ"מ מ"מ נגוף כולל שפרים בגוון אלומינום מבנ"/בסוף RAL 9006 לפי "מקר מקר" מקרה לי דחיבה מחה רשמת עגולה מדגם 38/8/SAX15 אי מדגם 9028W LED + כיסוי מבנ' מסוג (ADSEO PERFORMANCE DIFFUSER) המתקה לבני התקרה לגורות T5 עד המסקה	2 יחידות עד ל-400 מ"מ כל אחת
גוף תאורה מדגם "פיקאבו" עם "גגום תאורה" בקוטר ח ס"מ אי מ"מ גוף תאורה עגול שקוע חברה בגוון בסוף RAL 9006 פיזר אר מסוג אם, דפקמאר אלומינום מפוזר, מחבר לד DSK עם פיליפס בגוד עגילות אר לבנות ומגדות בגב בגבוה -50 OR עמפי אר מו מזק. המסך לגוף ח מ	9 יחידות
הגוה לתאורה סמויה באלומנום עם ברזת פס תאורת לד זק הגמים. פס מרות למסך אחדן. גוון אר צהוב או כחול. יתואם עם הלקוח בצע ביצוע מיקום הדרייברים בגוים בחמה בגוים מבנ מבנ מים דרייבר בגבר תקן ישראל - הגם לפי מסך. מסך "אורבר" אי מ"מ - מק"ט 09-7496882/3	
פס תאורת לד זק הגמים. פס מרות למסך אחדן. גוון אר צהוב או כחול. יתואם עם הלקוח בצע ביצוע מיקום הדרייברים בגוים בחמה בגוים מבנ מבנ מים דרייבר בגבר תקן ישראל - הגם לפי מסך. מסך "אורבר" אי מ"מ - מק"ט 09-7496882/3	
ל"מ מחוט 48 - כל שקוע עגול בתקרה מונמכת אי תקרת גבס לפי מפרט יועץ חשמל	- יחידות
מפרי אוור שקוע בתקרת רשת - גוון אלומינום מבנ"/בסוף RAL 9006 מס ומלל לתאום עם יועץ מיזוג אוור	
חרים ציאת אוור צמ שקוע בתקרת רשת - גוון אלומינום מבנ"/בסוף RAL 9006 מס ומלל לתאום עם יועץ מיזוג אוור	
רמקול שקוע בתקרה	נלא בגוון
שקע רבוזה "ציאר" LED תחרי לפי הנחיות יועץ חשמל	מפרי"וגבר בתקרה רושה בגמר ניקר 50
שקע לחיצן כאיש	
מחוון כאיש נתון ע, משטר לאיש כאיש בנתמת הנשגב	גבנה לפי חוות
לחצן מערכת גילוי אש H= 150 אם לא רשום אחרת	גבנה לפי חוות
צופר מערכת גילוי-מבנע H=230 אם לא רשום אחרת	גבנה לפי חוות
לחצן חוד מדוגות מאר H=85 אם לא רשום אחרת	גבנה לפי חוות
לחצן הפעמה/מסנה האורה באמצעות מערכת בקרה - לפי מפרט יועץ חשמל	
לחצן האורה באור מוקף בקרה בנמתה אחת	
מגוף שקוע רגיל לפי מפרט יועץ חשמל	

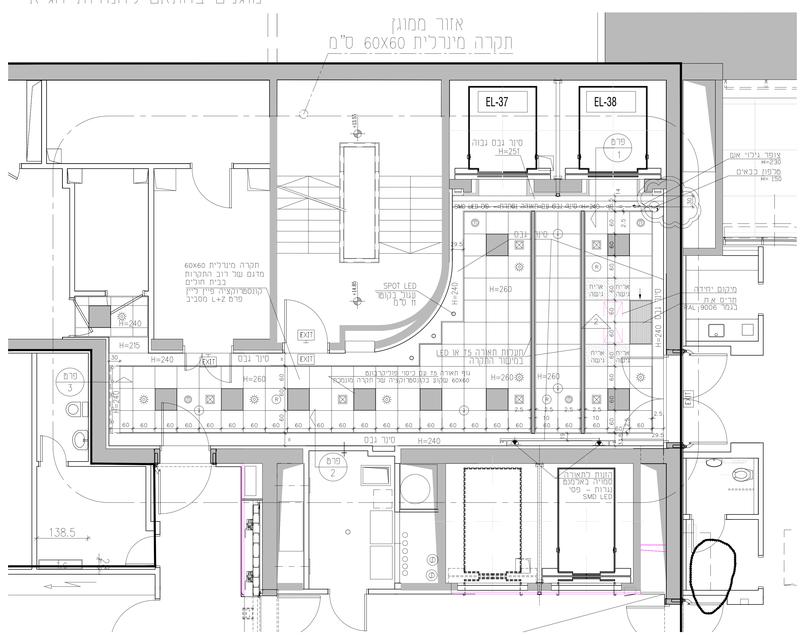

מפלס +18.85 אזור מטעליות EL-37 EL-38 (אזור 1) קנ"מ 1 : 50

המבצע אחראי לבדיקת התכניות והתאמתן במקום ! על המבצע לבצע את כל המידות ועל כל טעות או אי התאמה עליו להודיע למתכנן . אין לחבנות מידות על - ידי מדידה בשרטוט ! מובהר ל/ש יועץ אשר שמו רשום מעל שם האדריכל בתכניות זו , נושא בלבדו באחריות המקצועית והתחבתי המלבנית . אין לעשות כל שמוש בתכניות זו אי בדעיונות האלומים בה כלא אשור בכתב מאת המתכנן .

| חפוצה: | אור | ©Kim אור | | |